






PERÍODO MEDIO DE PAGO A PROVEEDORES
MES AGOSTO DE 2022

 	GOBIERNO DE ESPAÑA MINISTERIO DE HACIENDA Y FUNCIÓN PÚBLICA	PMP Y MOROSIDAD.
	01-04-013-AA-000-Almería (DIR3: L01040139)	

[Enviar Incidencia](#) | [Ayuda](#) | [Salir](#)



Datos PMP Agosto de 2022

Entidad	Ratio Operaciones Pagadas (días)	Importe Pagos Realizados (euros)	Ratio Operaciones Pendientes (días)	Importe Pagos Pendientes (euros)	PMP (días)	Observaciones
Almería	12,95	9.644.906,92	8,99	4.159.628,78	11,76	
E. M. Almería 2030, S.A.U.	5,01	17.444,53	0,00	0,00	5,01	
E. M. Almería Turística S.A.	13,82	187.799,94	10,06	161.940,64	12,08	
Gerencia Municipal de Urbanismo	0,00	0,00	0,00	0,00	0,00	
Interalmeria Televisión S.A.	4,63	17.589,99	12,40	5.007,54	6,35	
P. M. Deportes	12,87	28.517,33	21,94	87.426,37	19,71	
P. M. Esc. Infantiles	0,00	0,00	0,00	0,00	0,00	
PMP Global		9.896.258,71		4.414.003,33	11,82	



$$PMP_i = (ROP_i * IPRI + ROPPI * IPP_i) / (IPRI + IPP_i)$$

$$PMP_{Global} = \sum PMP_i * (IPRI + IPP_i) / \sum (IPRI + IPP_i), i=0, \dots, n$$

 	GOBIERNO DE ESPAÑA MINISTERIO DE HACIENDA Y FUNCIÓN PÚBLICA								
Almería									
PERIODO MEDIO DE PAGO GLOBAL A PROVEEDORES MENSUAL									
MES AGOSTO									
AÑO 2022									
									En días
Periodo Medio de Pago Global a Proveedores Mensual									
Almería									11,82
Entidades que no han remitido sus datos a tiempo para la elaboración del informe:									
NINGUNA.									