





PERÍODO MEDIO DE PAGO A PROVEEDORES
MES SEPTIEMBRE DE 2020

 **PMP Y MOROSIDAD.**

01-04-013-AA-000-Almería (DIR3: L01040139) | [Enviar Incidencia](#) | [Ayuda](#) | [Salir](#)


Datos PMP Septiembre de 2020

Entidad	Ratio Operaciones Pagadas (días)	Importe Pagos Realizados (euros)	Ratio Operaciones Pendientes (días)	Importe Pagos Pendientes (euros)	PMP (días)	Observaciones
Almería	1,98	4.700.912,86	308,44	56.792,77	5,64	
E. M. Almería 2030, S.A.U.	14,88	1.665,44	0,00	0,00	14,88	
E. M. Almería Turística S.A.	19,46	5.951,06	1,51	127.644,84	2,31	
Gerencia Municipal de Urbanismo	2,08	48.346,29	8,30	49.016,18	5,21	
Interalmería Televisión S.A.	7,69	20.849,77	9,35	5.999,91	8,06	
P. M. Deportes	10,09	347.106,27	5,34	10.660,20	9,95	
P. M. Esc. Infantiles	0,00	0,00	0,00	0,00	0,00	
PMP Global		5.124.831,69		250.113,90	5,85	



$$PMP_i = (ROP_i * IPRI + ROPPI * IPP_i) / (IPRI + IPP_i)$$

$$PMP_{Global} = \sum PMP_i * (IPRI + IPP_i) / \sum (IPRI + IPP_i), i=0, \dots, n$$



Almería

PERIODO MEDIO DE PAGO GLOBAL A PROVEEDORES MENSUAL

MES SEPTIEMBRE
AÑO 2020

En días

Periodo Medio de Pago Global a Proveedores Mensual	
Almería	5,85

Entidades que no han remitido sus datos a tiempo para la elaboración del informe:

NINGUNA.